


## PROCESO ASISTENCIAL INTEGRADO ATENCIÓN AL PACIENTE QUIRÚRGICO: HOJA DE RUTA

### FASE DE PROGRAMACIÓN

#### CONSULTA EXTERNA ESPECIALIDAD QUIRÚRGICA



- ▶ Indicación para realizar intervención quirúrgica
- ▶ Inclusión en lista de espera quirúrgica
- ▶ Solicitud de pruebas diagnósticas (serán realizadas en el centro de salud)

#### ADMISIÓN GENERAL (planta cero)




- ▶ Deberá entregar la hoja de inclusión quirúrgica
- ▶ Se le indicará llamar al día siguiente para solicitar cita en Anestesiología

### FASE DE VALORACIÓN PREANESTÉSICA

#### CONSULTA DE PREANESTESIA


- ▶ Realización de la historia clínica
- ▶ Valoración de pruebas complementarias
- ▶ Valoración del riesgo anestésico
- ▶ Explicación de la técnica anestésica
- ▶ Firma del consentimiento informado
- ▶ Recibirá indicaciones de ayuno y medicación (fármacos que debe continuar y cuáles retirar)



Con una semana de antelación recibirá una llamada del hospital informándole de la fecha de la intervención

### FASE PREOPERATORIA – RECEPCIÓN EN HOSPITALIZACIÓN

#### ADMISIÓN EN HOSPITAL



- El día indicado el paciente acudirá al hospital, dirigiéndose a:
- Admisión de urgencias, si le indican acudir sobre las 07:00h
  - Admisión general (planta cero), si se le indican acudir sobre las 13h


*El paciente y familiares son acompañados por un celador desde admisión hasta la planta de hospitalización*

#### RECEPCIÓN EN HABITACIÓN



- ▶ Verificación de los datos del paciente
- ▶ Preparación para acudir a quirófano: cambio de ropa, canalización vía venosa periférica, cumplimiento de recomendaciones médicas preoperatorias.

*El paciente es trasladado al área quirúrgica acompañado por un celador.*



*A los familiares se les indica permanecer en la sala de espera, donde serán avisados e informados tras finalizar la intervención quirúrgica*

## FASE INTRAOPERATORIA – ÁREA QUIRÚRGICA



- Recepción del paciente en el área quirúrgica por enfermería y verificación de datos
- Valoración del paciente por anestesiólogo y cirujano.



- Realización del procedimiento anestésico-quirúrgico
- Tras finalizar la intervención el paciente, dependiendo de su situación clínica, será trasladado a:
  - URPA (estancia inferior a 24h)
  - URPA (estancia superior a 24h)
  - UCI

- Los familiares y/o representante legal son avisados a la sala de espera e informados del desarrollo de la intervención quirúrgica, de la situación clínica y del destino del paciente. Se les indica continuar en la sala de espera donde serán avisados cuando su familiar reciba el alta de la URPA, en caso de que el paciente vaya a permanecer en URPA más de 24h, se les informará de los horarios de visita.

### ESTANCIA EN LA URPA



- ▶ El paciente permanecerá en esta unidad recibiendo los cuidados necesarios, el tiempo de estancia dependerá de la evolución del paciente
- ▶ Tras cumplir criterios de alta será trasladado al área de hospitalización por un celador
- ▶ Los familiares son avisados a la sala de espera e informados

## ÁREA DE HOSPITALIZACIÓN



- A su llegada al área de hospitalización, se realizara nueva valoración del paciente y se aplicará el plan de cuidados específico del proceso quirúrgico realizado.
- En el momento del alta se le entregará al paciente un informe de alta hospitalaria donde se le explica el plan de cuidados y tratamiento recomendado.